

Jak aktivovat Avast Cleanup?

Pro aktivaci Avast Cleanup postupujte prosím podle následujících kroků

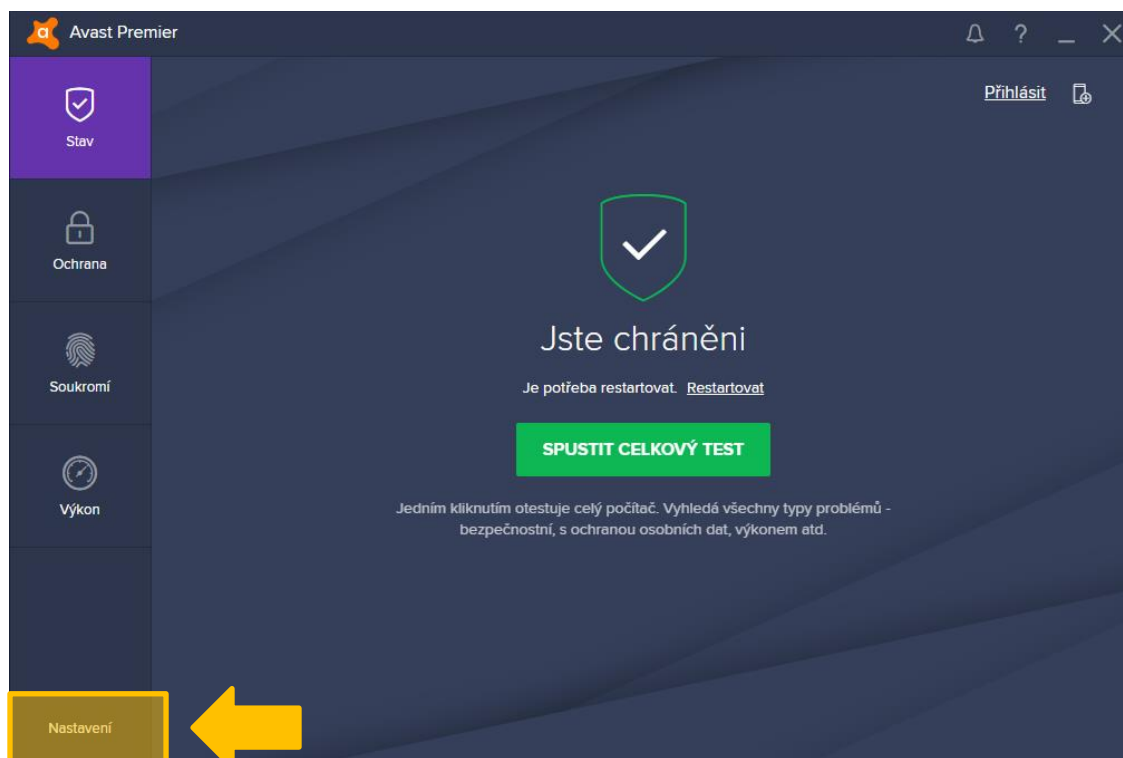
Poznámka: Některá zde zobrazení dialogová okna se mohou částečně lišit v závislosti na používaném operačním systému (zde zobrazená okna jsou z Windows 7).

Aby bylo možné použít produkt Avast Cleanup, je nutné mít nainstalován některý z produktů Avast pro malé firmy a domácnosti: **Avast Free Antivirus (ZDARMA)**, **Avast Pro Antivirus**, **Avast Internet Security**, **Avast Premier**

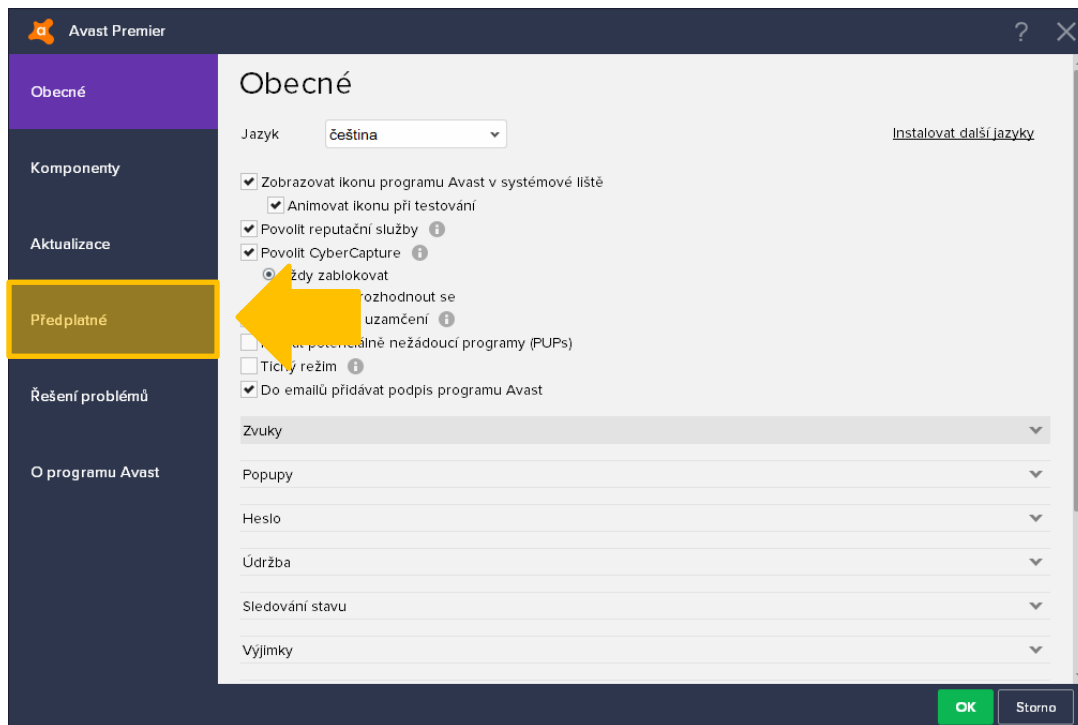
Máte-li produkt Avast nainstalovaný, klikněte na ikonu Avast umístěnou v systémové liště Windows nebo po kliknutí pravým tlačítkem myši zvolte nabídku „**Otevřít okno programu Avast**“.



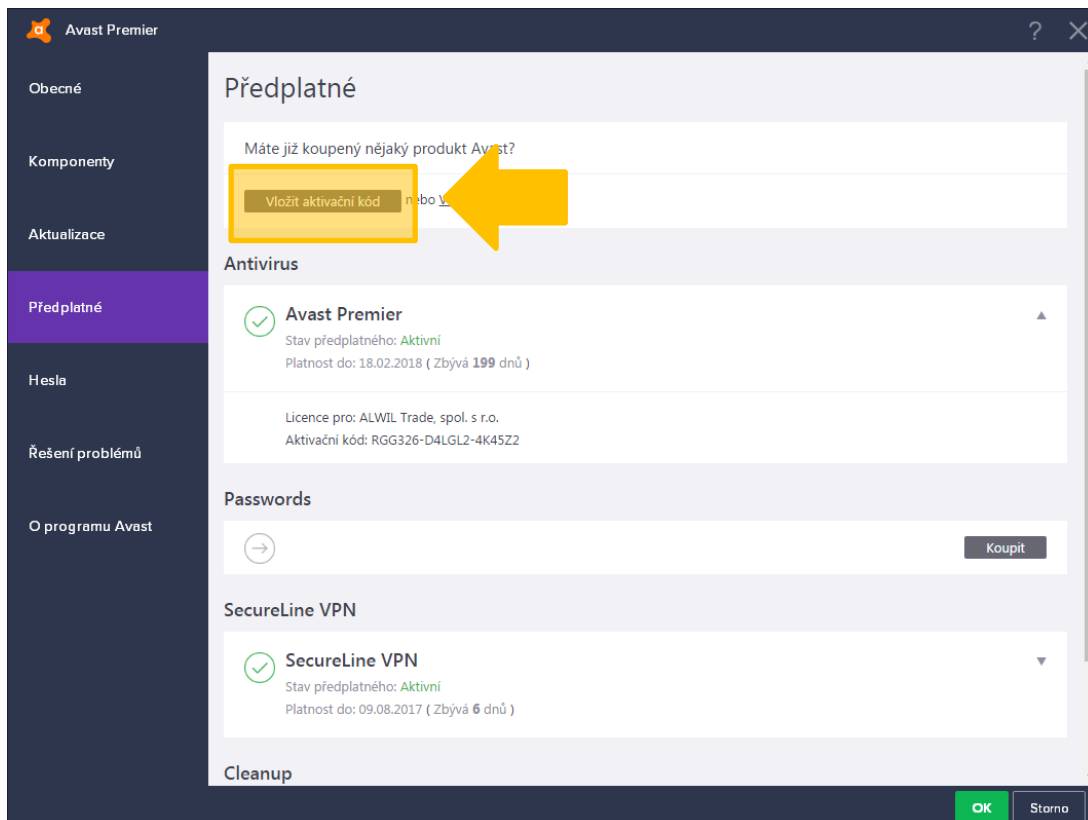
Klikněte na „**Nastavení**“.



V následujícím okně zvolte položku „**Předplatné**“.



Nyní přejděte k údajům o zakoupeném produktu a zvolte „**Vložit aktivační kód**“.



Do následně otevřeného formuláře vypište, nebo zkopírujte (Ctrl+C a Ctrl+V) Aktivační kód, který jste obdrželi při nákupu:

Avast Premier

Obecné

Komponenty

Aktualizace

Předplatné

Hesla

Předplatné

Máte již koupený nějaký produkt Avast?

Vložit aktivační kód

Váš aktivační kód byl zaslán na emailovou adresu, kterou jste použili při nákupu produktu Avast

Aktivovat

[Vložit licenční soubor](#)

Vyplňte požadované licenční údaje a zvolte „Aktivovat“:

Avast Premier

Obecné

Komponenty

Aktualizace

Předplatné

Hesla

Řešení problémů

O programu Avast

Předplatné

Máte již koupený nějaký produkt Avast?

Vložit aktivační kód

* Jméno:

* Příjmení:

* Vaše e-mailová adresa:

* Země:

* Město:

Firma:

* Povinná pole

Zpět **Aktivovat**

Pokud si s něčím nebudete vědět rady, neváhejte nás kontaktovat:

Tel: **+420 274 005 333**

E-mail: avast.podpora@alwil.com

Podpora je dostupná v pracovních dnech od 8 do 16 hodin.

Avast Team

ALWIL Trade, spol. s r. o., Váš distributor produktů Avast