

## Jak obnovit licenci Avast?

produkty pro malé firmy a domácnosti

Tento postup je určen pro produkty:

Avast **Pro Antivirus**,

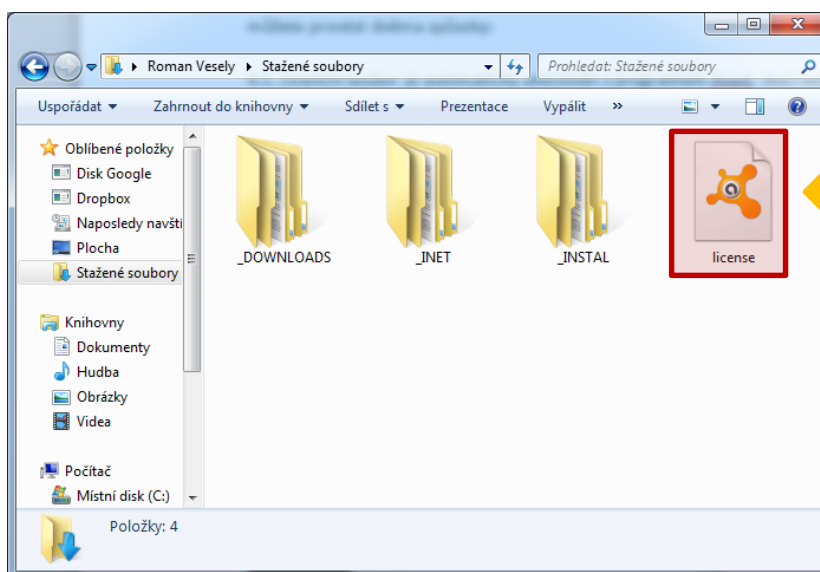
Avast **Internet Security**,

Avast **PREMIER**.

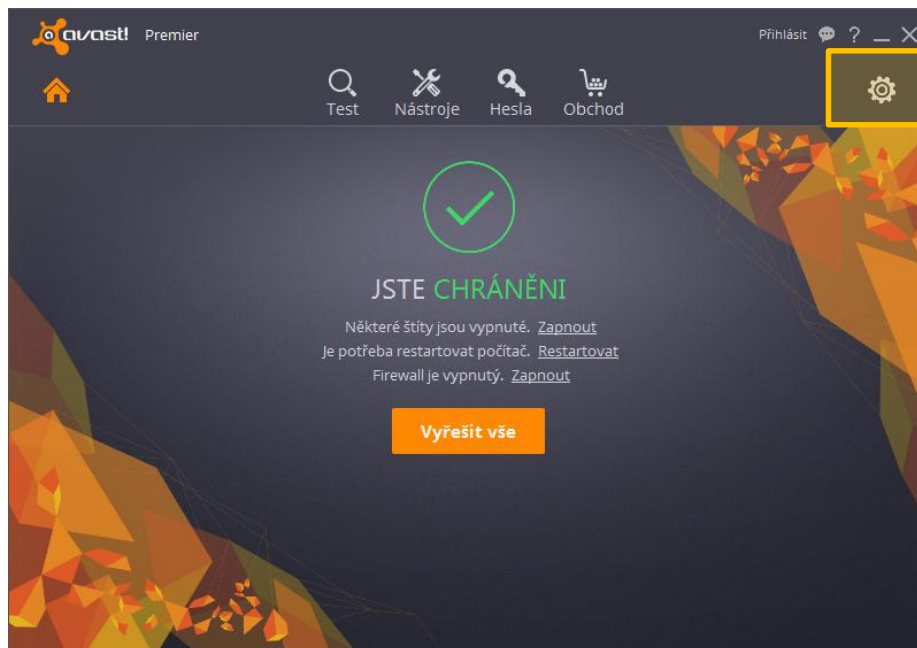
**Licenční soubor**, který jste obdrželi v e-mailu, uložte na pevný disk vašeho počítače, např. do složky Dokumenty nebo Plocha etc.

Aby byl váš program aktivován na další zakoupené licenční období, je třeba Licenční soubor vložit do programu. To můžete provést dvěma způsoby:

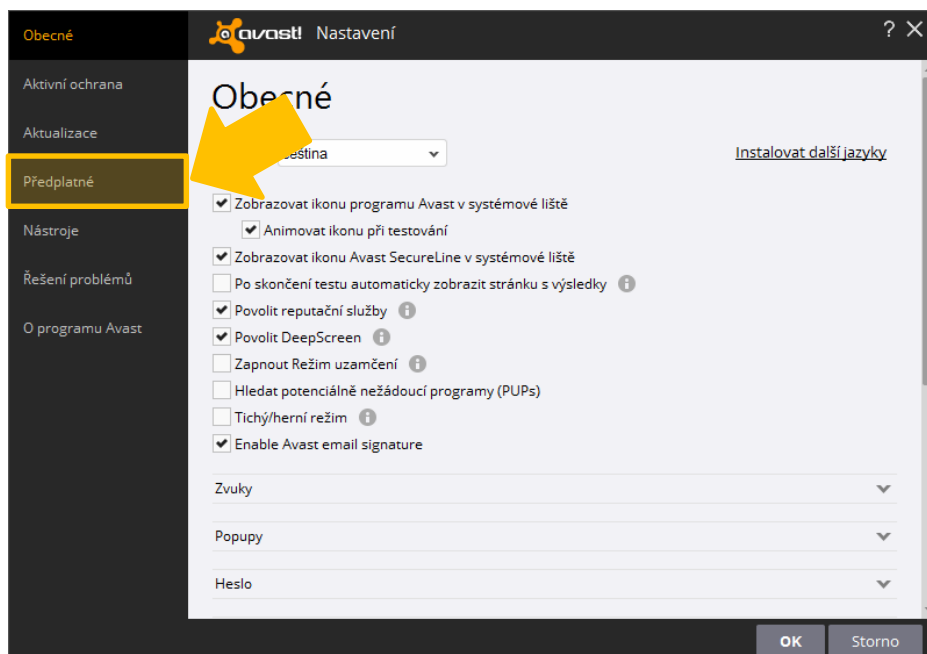
1. **Licenční soubor** (license.avastlic) je automaticky asociován s programem Avast. Stačí tedy **dvakrát kliknout** (doubleclick) na Licenční soubor v umístění, kde jej máte uložen (viz bod 1).



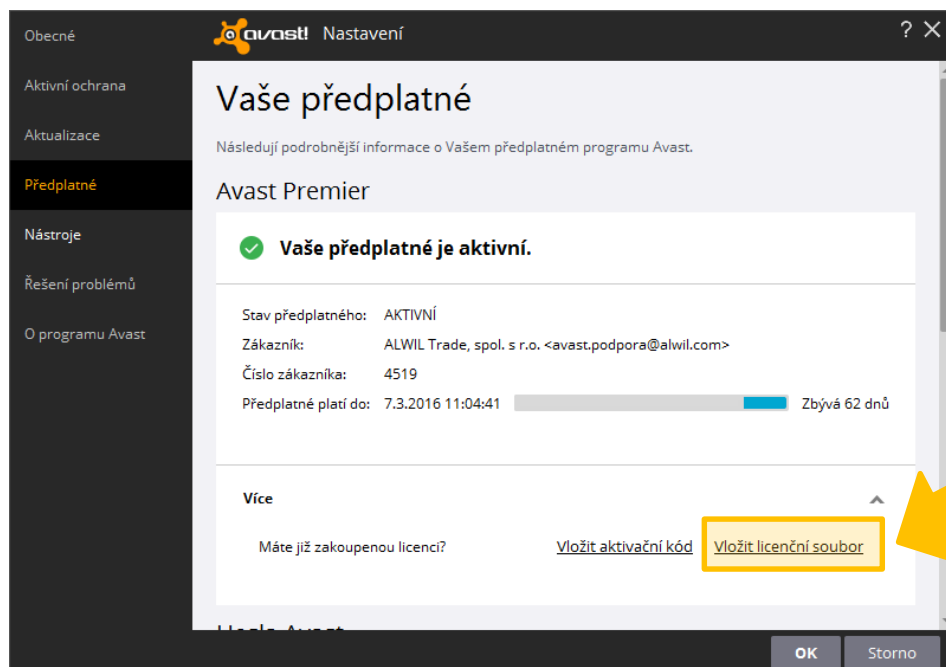
2. Licenční soubor můžete vložit rovněž v uživatelském rozhraní programu. Klikněte na **Nastavení** (symbol ozubeného kola).



V dalším okně klikněte na



Zde zvolte „**Vložit licenční soubor**“. Vyhledejte licenční soubor na pevném disku počítače a vložte ho do programu Avast.



**A to je vše.**

Pokud si nebudete s čímkoli vědět rady, kontaktujte naši technickou podporu:

**Tel: +420 274 005 333**

**E-mail: [avast.podpora@alwil.com](mailto:avast.podpora@alwil.com)**

**Chat: [www.antivirus-avast.cz](http://www.antivirus-avast.cz)**

Podpora je dostupná v pracovních dnech od 8 do 16 hodin.